






Collage

Lehrerinformation



1/2

<p>Arbeitsauftrag</p> 	<p>Die SuS stellen eine Collage aus Lebensmitteln, die nicht im Kühlschrank aufbewahrt werden, her.</p>
<p>Ziel</p> 	<p>Die SuS kennen Lebensmittel, die auf verschiedenste Arten haltbar gemacht werden.</p>
<p>Material</p> 	<ul style="list-style-type: none"> • Alte Zeitschriften • Scheren • Leim • Papier
<p>Sozialform</p> 	<p>GA</p>
<p>Zeit</p> 	<p>30'</p>

Zusätzliche Informationen:

- Werbebeilagen in Zeitungen von Lebensmittelgeschäften oder Gratiszeitungen von Grossverteilern sind für diese Aufgabe hilfreich.

Collage

AB 1: Lückentext, Diskussionspapier, Lesetext etc.



2/2

Stellt in Gruppen eine Collage zusammen. Auf eurem Bild sind Lebensmittel zu sehen, welche NICHT im Kühlschrank aufbewahrt werden.

Aufgabe:

Ihr dürft auch zeichnen und schreiben.

Stellt am Schluss der Klasse euer Bild vor!

Unsere Collage



Bild: wand-design.ch