






# Lebensmitteltransporte

Lehrerinformation



1/2

<p>Arbeitsauftrag</p> 	<p>Die Lehrperson zeigt eine Präsentation. Anschließend recherchieren die SuS selbständig anhand eines konkreten Lebensmittels, welchen Transportweg es erlebt hat.</p>
<p>Ziel</p> 	<p>Die SuS kennen den Zusammenhang zwischen Farbe und Reifegrad von Bananen. Die SuS kennen eine Methoden, der Haltbarkeitmachung: Frühernte.</p>
<p>Material</p> 	<p>Computer Literatur</p>
<p>Sozialform</p> 	<p>Text</p>
<p>Zeit</p> 	<p>20'</p>

Zusätzliche  
Informationen:

- Der Transport von Bananen ist eine Wissenschaft für sich. Vertiefende Informationen finden Sie unter:  
[www.tis-gdv.de/tis/ware/obst/banane/banane.htm](http://www.tis-gdv.de/tis/ware/obst/banane/banane.htm)
-

# Lebensmitteltransporte.



**Aufgabe:** Recherchiere im Internet.

## Obst, Gemüse, Gewürze etc. auf Reisen

Nicht alles was wir täglich essen stammt vom Bauernhof im Nachbarsdorf. Viele Lebensmittel werden täglich mit unterschiedlichen Verkehrsmitteln von A nach B transportiert.

Suche dir eine Obstsorte, ein Gemüse oder ein Gewürz aus und recherchiere, wie dein Lebensmittel vom Anbaubereich bis in den Laden in deiner Nähe gelangt.

Lebensmittel:	
Informationen zum Transport:	
Eventuelle Probleme:	
Verpackungseinheiten:	
Weitere Informationen:	